



Thuisopdracht KidsParty 2023

Print deze pagina uit op A4. Kleur en/of versier de tekening met kleurpotloden, viltstiften, verf, ongekookte macaroni, gekleurd papier of propjes crêpepapier. Maak er iets moois van. Knip het vlaggetje uit. Vouw de bovenkant om. Leg de versierde vlaggetjes naast elkaar en maak er met een lang stuk touw een slinger van. Plak als laatste de bovenkanten vast zodat het touw niet meer los kan. Als je de slinger aan beide kanten gekleurd wilt zien plak dan twee vlaggetjes tegen elkaar. We zijn benieuwd naar het resultaat.




Thuisopdracht KidsParty 2023

Print deze pagina uit op A4. Kleur en/of versier de tekening met kleurpotloden, viltstiften, verf, ongekookte macaroni, gekleurd papier of propjes crêpepapier. Maak er iets moois van. Knip het vlaggetje uit. Vouw de bovenkant om. Leg de versierde vlaggetjes naast elkaar en maak er met een lang stuk touw een slinger van. Plak als laatste de bovenkanten vast zodat het touw niet meer los kan. Als je de slinger aan beide kanten gekleurd wilt zien plak dan twee vlaggetjes tegen elkaar. We zijn benieuwd naar het resultaat.



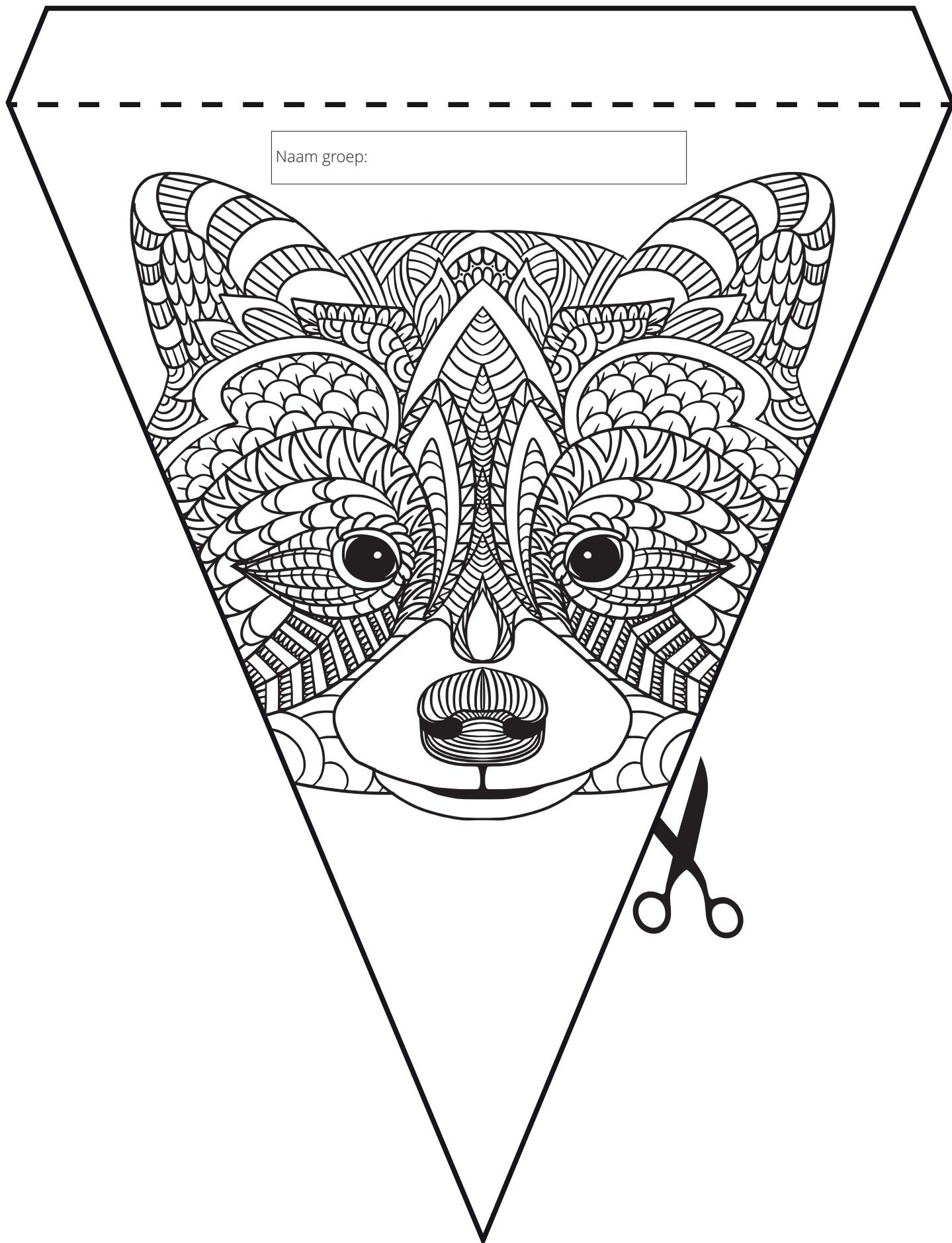
Thuisopdracht KidsParty 2023

Print deze pagina uit op A4. Kleur en/of versier de tekening met kleurpotloden, viltstiften, verf, ongekookte macaroni, gekleurd papier of propjes crêpepapier. Maak er iets moois van. Knip het vlaggetje uit. Vouw de bovenkant om. Leg de versierde vlaggetjes naast elkaar en maak er met een lang stuk touw een slinger van. Plak als laatste de bovenkanten vast zodat het touw niet meer los kan. Als je de slinger aan beide kanten gekleurd wilt zien plak dan twee vlaggetjes tegen elkaar. We zijn benieuwd naar het resultaat.




Thuisopdracht KidsParty 2023

Print deze pagina uit op A4. Kleur en/of versier de tekening met kleurpotloden, viltstiften, verf, ongekookte macaroni, gekleurd papier of propjes crêpepapier. Maak er iets moois van. Knip het vlaggetje uit. Vouw de bovenkant om. Leg de versierde vlaggetjes naast elkaar en maak er met een lang stuk touw een slinger van. Plak als laatste de bovenkanten vast zodat het touw niet meer los kan. Als je de slinger aan beide kanten gekleurd wilt zien plak dan twee vlaggetjes tegen elkaar. We zijn benieuwd naar het resultaat.




Thuisopdracht KidsParty 2023

Print deze pagina uit op A4. Kleur en/of versier de tekening met kleurpotloden, viltstiften, verf, ongekookte macaroni, gekleurd papier of propjes crêpepapier. Maak er iets moois van. Knip het vlaggetje uit. Vouw de bovenkant om. Leg de versierde vlaggetjes naast elkaar en maak er met een lang stuk touw een slinger van. Plak als laatste de bovenkanten vast zodat het touw niet meer los kan. Als je de slinger aan beide kanten gekleurd wilt zien plak dan twee vlaggetjes tegen elkaar. We zijn benieuwd naar het resultaat.



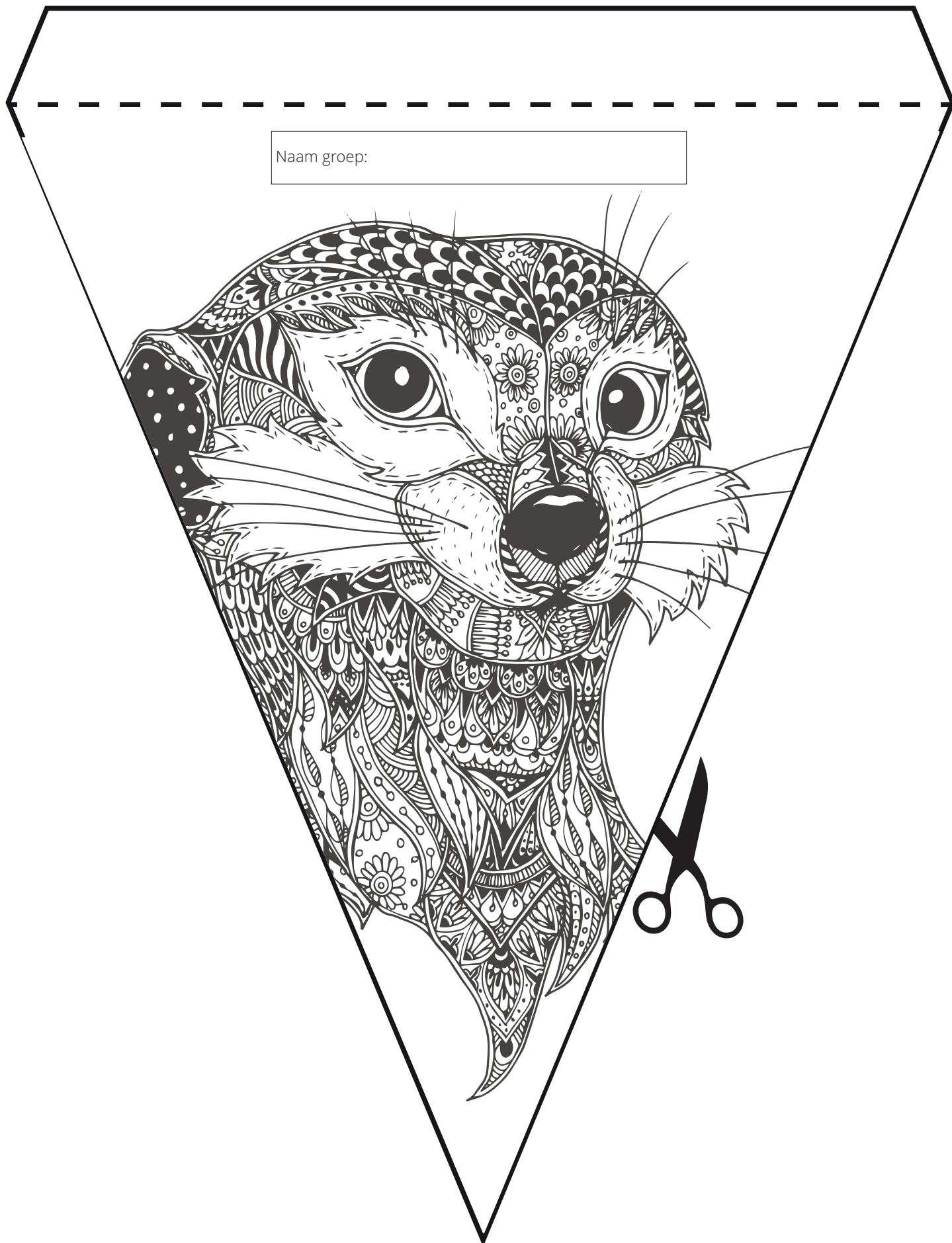
Thuisopdracht KidsParty 2023

Print deze pagina uit op A4. Kleur en/of versier de tekening met kleurpotloden, viltstiften, verf, ongekookte macaroni, gekleurd papier of propjes crêpepapier. Maak er iets moois van. Knip het vlaggetje uit. Vouw de bovenkant om. Leg de versierde vlaggetjes naast elkaar en maak er met een lang stuk touw een slinger van. Plak als laatste de bovenkanten vast zodat het touw niet meer los kan. Als je de slinger aan beide kanten gekleurd wilt zien plak dan twee vlaggetjes tegen elkaar. We zijn benieuwd naar het resultaat.



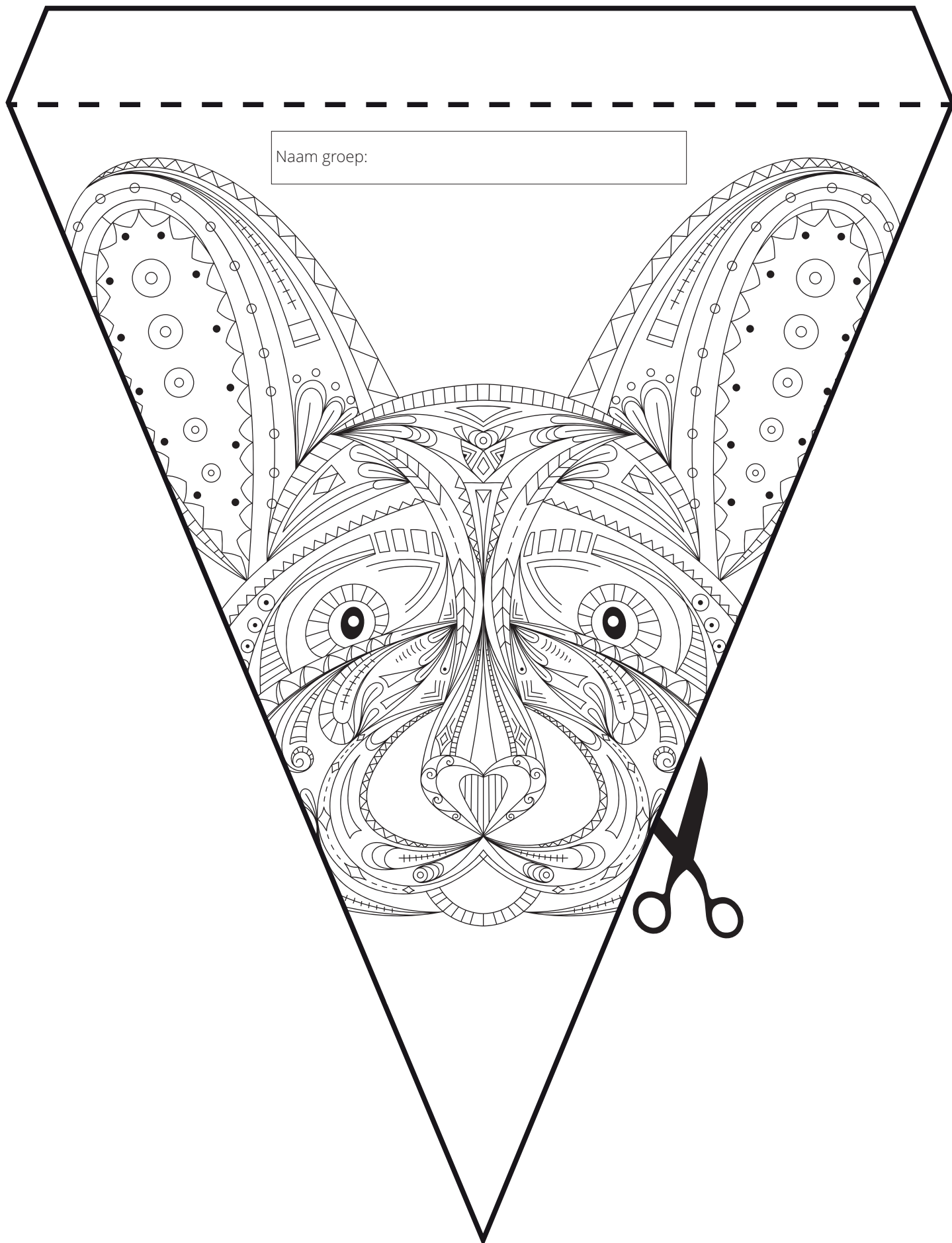
Thuisopdracht KidsParty 2023

Print deze pagina uit op A4. Kleur en/of versier de tekening met kleurpotloden, viltstiften, verf, ongekookte macaroni, gekleurd papier of propjes crêpepapier. Maak er iets moois van. Knip het vlaggetje uit. Vouw de bovenkant om. Leg de versierde vlaggetjes naast elkaar en maak er met een lang stuk touw een slinger van. Plak als laatste de bovenkanten vast zodat het touw niet meer los kan. Als je de slinger aan beide kanten gekleurd wilt zien plak dan twee vlaggetjes tegen elkaar. We zijn benieuwd naar het resultaat.




Thuisopdracht KidsParty 2023

Print deze pagina uit op A4. Kleur en/of versier de tekening met kleurpotloden, viltstiften, verf, ongekookte macaroni, gekleurd papier of propjes crêpepapier. Maak er iets moois van. Knip het vlaggetje uit. Vouw de bovenkant om. Leg de versierde vlaggetjes naast elkaar en maak er met een lang stuk touw een slinger van. Plak als laatste de bovenkanten vast zodat het touw niet meer los kan. Als je de slinger aan beide kanten gekleurd wilt zien plak dan twee vlaggetjes tegen elkaar. We zijn benieuwd naar het resultaat.



Thuisopdracht KidsParty 2023

Print deze pagina uit op A4. Kleur en/of versier de tekening met kleurpotloden, viltstiften, verf, ongekookte macaroni, gekleurd papier of propjes crêpepapier. Maak er iets moois van. Knip het vlaggetje uit. Vouw de bovenkant om. Leg de versierde vlaggetjes naast elkaar en maak er met een lang stuk touw een slinger van. Plak als laatste de bovenkanten vast zodat het touw niet meer los kan. Als je de slinger aan beide kanten gekleurd wilt zien plak dan twee vlaggetjes tegen elkaar. We zijn benieuwd naar het resultaat.



Naam groep:

Thuisopdracht KidsParty 2023

Print deze pagina uit op A4. Kleur en/of versier de tekening met kleurpotloden, viltstiften, verf, ongekookte macaroni, gekleurd papier of propjes crêpepapier. Maak er iets moois van. Knip het vlaggetje uit. Vouw de bovenkant om. Leg de versierde vlaggetjes naast elkaar en maak er met een lang stuk touw een slinger van. Plak als laatste de bovenkanten vast zodat het touw niet meer los kan. Als je de slinger aan beide kanten gekleurd wilt zien plak dan twee vlaggetjes tegen elkaar. We zijn benieuwd naar het resultaat.

