

# KIDSPARTY

## De geheime boodschap van de Groene Hand

Nodig: Potloden of pennen en extra papier


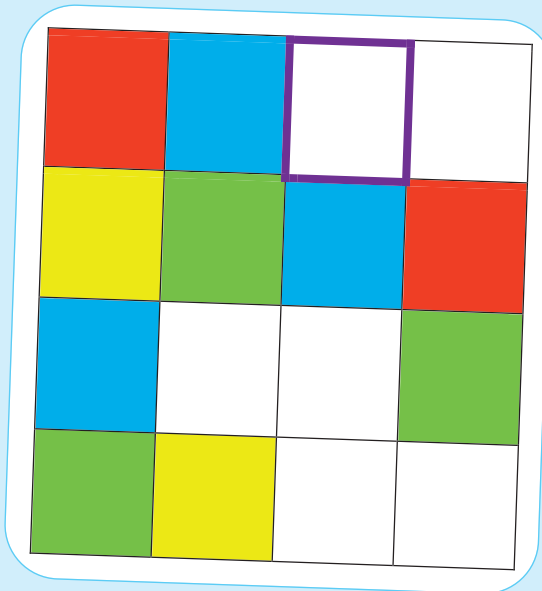
### Aan de slag


'Pff', puft Victor Vuurvlieg, 'ik krijg de geheimcode van de Bende van de Groene Hand maar niet opgelost.' Kan jij Victor hierbij helpen? Victor heeft namelijk een heel deel puzzels gevonden die door de Bende van de Groene Hand gemaakt zijn, maar hij krijgt ze niet opgelost. Hierdoor komt hij ook niet achter de geheime boodschap die de Bende erin verstopt heeft. Kun jij de puzzels oplossen? Er komt elke keer een woord uit als oplossing. Zet de woorden in de juiste volgorde en je hebt de boodschap te pakken. Geef de boodschap daarna door aan je leiding.

### 1. Los de rebus op



2. Maak de kleurensudoku af. Horizontaal en verticaal komen de kleuren rood, blauw, groen en geel allemaal maar een keer voor. De volgorde verschilt steeds. Het paarse vakje bevat het woord dat je moet hebben.





### 3. Woordzoeker Vitamientjes

Zoek de 22 fruitsoorten in de woordzoeker. De woorden staan horizontaal, verticaal en omgekeerd in de puzzel. De overgebleven letters vormen het woord wat je zoekt.

L	M	F	G	S	O	O	K	I	R	B	A
I	A	K	R	U	I	S	B	E	S	L	W
M	A	M	A	N	G	O	V	J	G	E	A
O	R	R	N	A	A	N	A	B	R	P	T
E	B	A	A	R	D	B	E	I	A	P	E
N	J	R	A	D	N	A	M	U	P	A	R
N	E	C	T	A	R	I	N	E	E	S	M
E	F	R	A	M	B	O	O	S	F	A	E
O	I	I	P	P	R	U	I	M	R	A	L
L	U	T	P	E	R	Z	I	K	U	N	O
E	R	N	E	O	R	T	I	C	I	I	E
M	D	P	L	L	E	P	P	A	T	S	N


- AARDBEI
  - ABRIKOOS
  - APPEL
  - BANAAN
  - BRAAM
  - CITROEN
  - DRUIF
  - FRAMBOOS
  - GRANAATAPPEL
  - GRAPEFRUIT
  - KRUISBES
- LIMOEN
  - MANDARIJN
  - MANGO
  - MELOEN
  - NECTARINE
  - PEER
  - PERZIK
  - PRUIM
  - SINAASAPPEL
  - VIJG
  - WATERMELOEN

Oplossing

--	--	--	--



### 5. Bambiliaans alfabet. Wat staat hier geschreven? De uitkomst is het antwoord

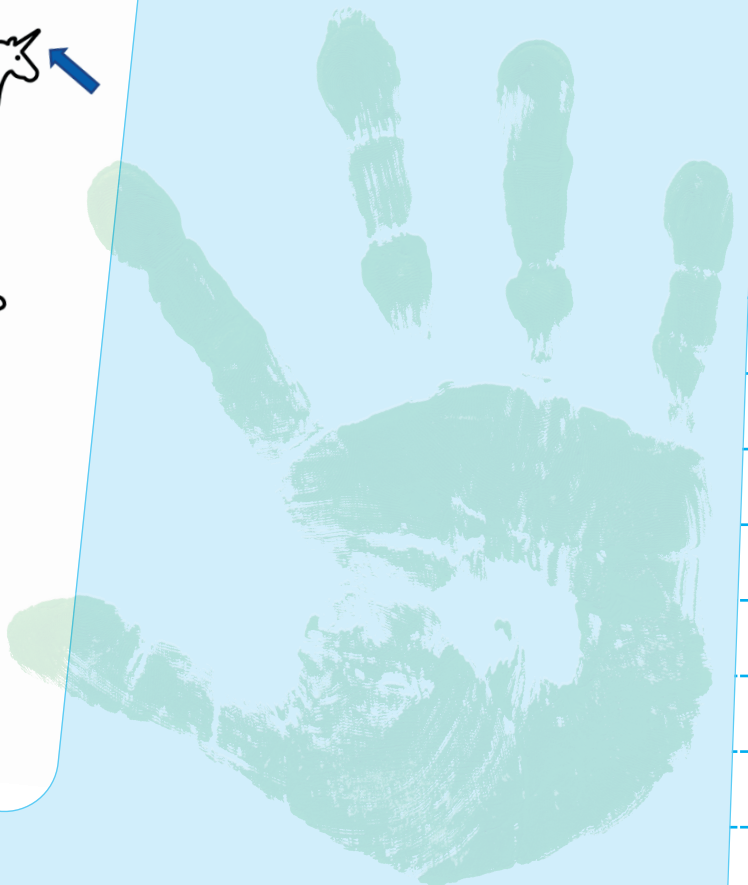



A	☺	N	↗
B	☘	O	☞
C	①	P	→
D	☰	Q	
E	☺	R	☰
F	☞	S	☆
G	☞	T	☞
H	☞	U	☞
I	☞	V	☞
J	☞	W	☞
K	☞	X	
L	☞	Y	☞
M	☞	Z	☞

### 5. Los de rebus op.



6. Bij elk van deze plaatjes komt een .... uit als antwoord. Dit is het woord wat je zoekt.



Geef je oplossing voor de geheime boodschap door aan de leiding. Met jouw hulp zetten ze de boodschap om naar cijfers. Neem een blad papier en zet alle letters van het alfabet op een rij. Naast

of onder elke letter zet je nu een cijfer. Begin bij 1 en tel tot 26. Je krijgt dan de code a=1, b=2 ... z=26.

Maak nu van alle letters in jouw boodschap cijfers. Stapel dan alle cijfers tot je nog maar 1 cijfer overhoudt.

